

1) BLENDED LEARNING: O2O

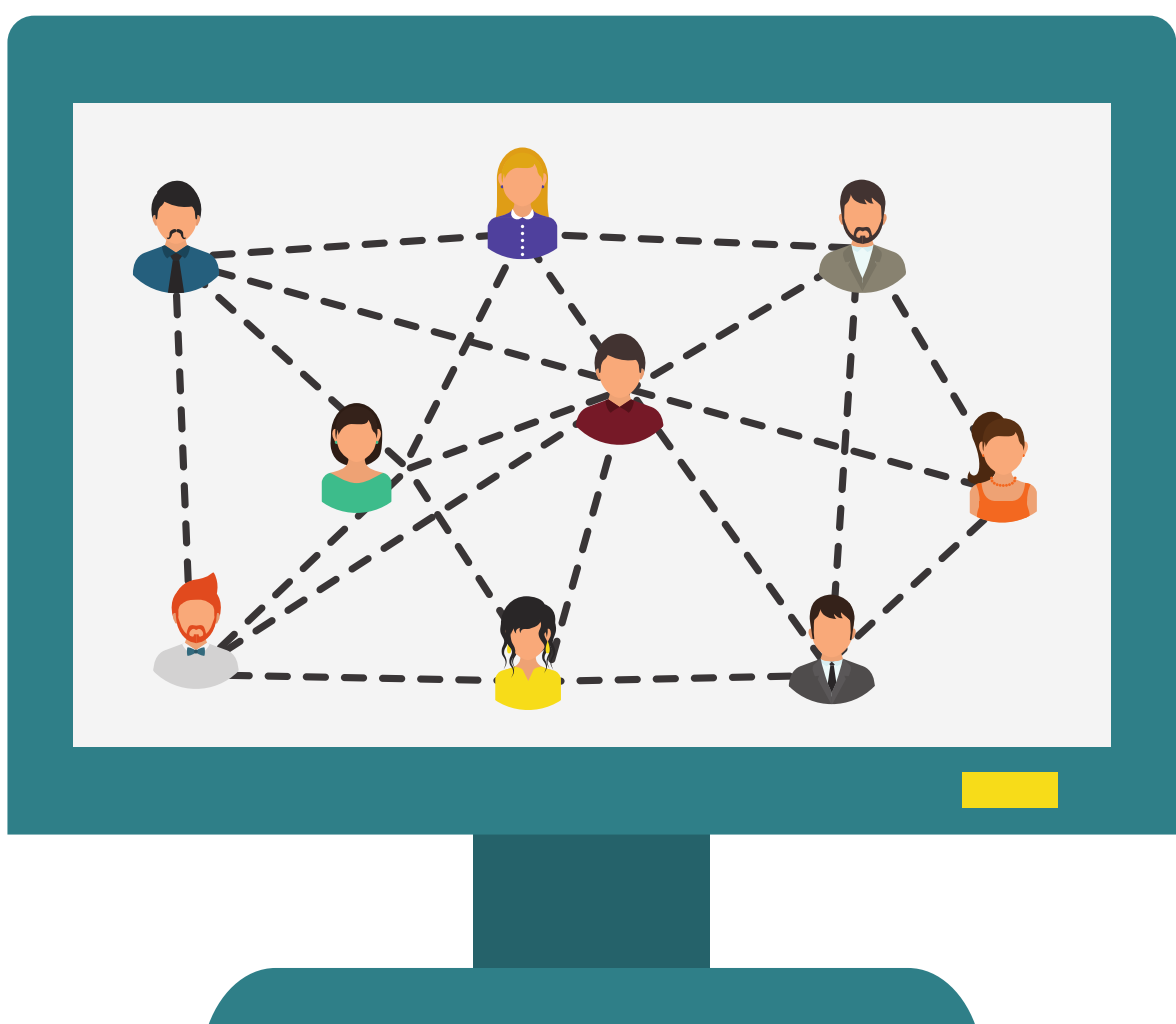
온라인 & 오프라인 교육

몇년 전부터 교육에서 Blended Learning이 처음 진행 되었을때, 이 아이디어는 새롭거 거의 알려지지 않았습니다. 하지만 Early Adapter들은 코로나 전에도 **이 학습 방법이 이미 21세기 교육의 가장 중요한 트렌드 중 하나로 자리 매김하고, 앞으로도 더욱 그럴것이란걸 알고 있었습니다.**



전통적인 형태의 교육 시스템은 학교에 가는 것, 학원에 있는 것 등 우리가 **익숙한 옛날 교육형태** 입니다.

하지만 21세기의 우리 학생들 한테 In-Person Learning(대면) 은 삶의 다양한 단계에 있는 많은 학생들에게 거대한 장벽으로 배움을 제한합니다.



Blended Learning은 온&오프라인 교육의 조합으로 학생들이 실제 교실과, 온라인 플랫폼을 통해 다양한 강사, 자료 및 다른 학생들과 상호 작용을 합니다.

1) BLENDED LEARNING: O2O

온라인 & 오프라인 교육

하이브리드 개념, 즉, 대체하지 않고 기존 형식과 통합하는 기술 수단으로 교육을 적절하게 통합하는 방법론을 강조하는 것이 중요합니다.

Blended learning 은 학습 과정을 보완 할뿐만 아니라 혁신하고 개선합니다.

지금 우리는 우리 기술에 엄청난 발전이 있는 21세기를 살고 있습니다. 그러므로, 우리의 교육 시스템은 시대의 변화에 따라 바뀌어야 하고, 계속해서 바뀌고 있습니다.



교육뿐만 아니라 앞으로는 더이상 오프라인 위주로만 진행되는 사회가 아니게 될 것입니다.

따라서, 미래를 준비 해서 우리 아이들은, 오프라인 교육에서 온오프라인 연합 교육으로 변화를 해야 합니다. 우리는 O2O (온라인과오프라인)를 활용하여 블렌디드 수업 등 다양한 교육 서비스를 전 세계에 제공합니다.




교육과목 PROCESS



미국 교과 과정 온라인 수업

미국 교과 과정 온라인 수업 and/or UN
Eco- 리더 교육 and/or 리더쉽 교육

STEP
01



정규 수업

선생님들과 수업으로 수업 진도 확인
및 영어공부

STEP
02



오프라인 지도

워크지 지도 수업, 단어 외우기
등 영어 학습

STEP
03



퀴즈 & 테스트

유닛 공부후 퀴즈.
모르는 단어들 정리 & 오답 체크.
각 레슨 완료후 테스트 진행.

STEP
04



테스트 성적 & 복습 & 프로젝트

전체 테스트, 슈퍼바이저 관리하의
진행. 필요시 복습 & Re-test

STEP
05

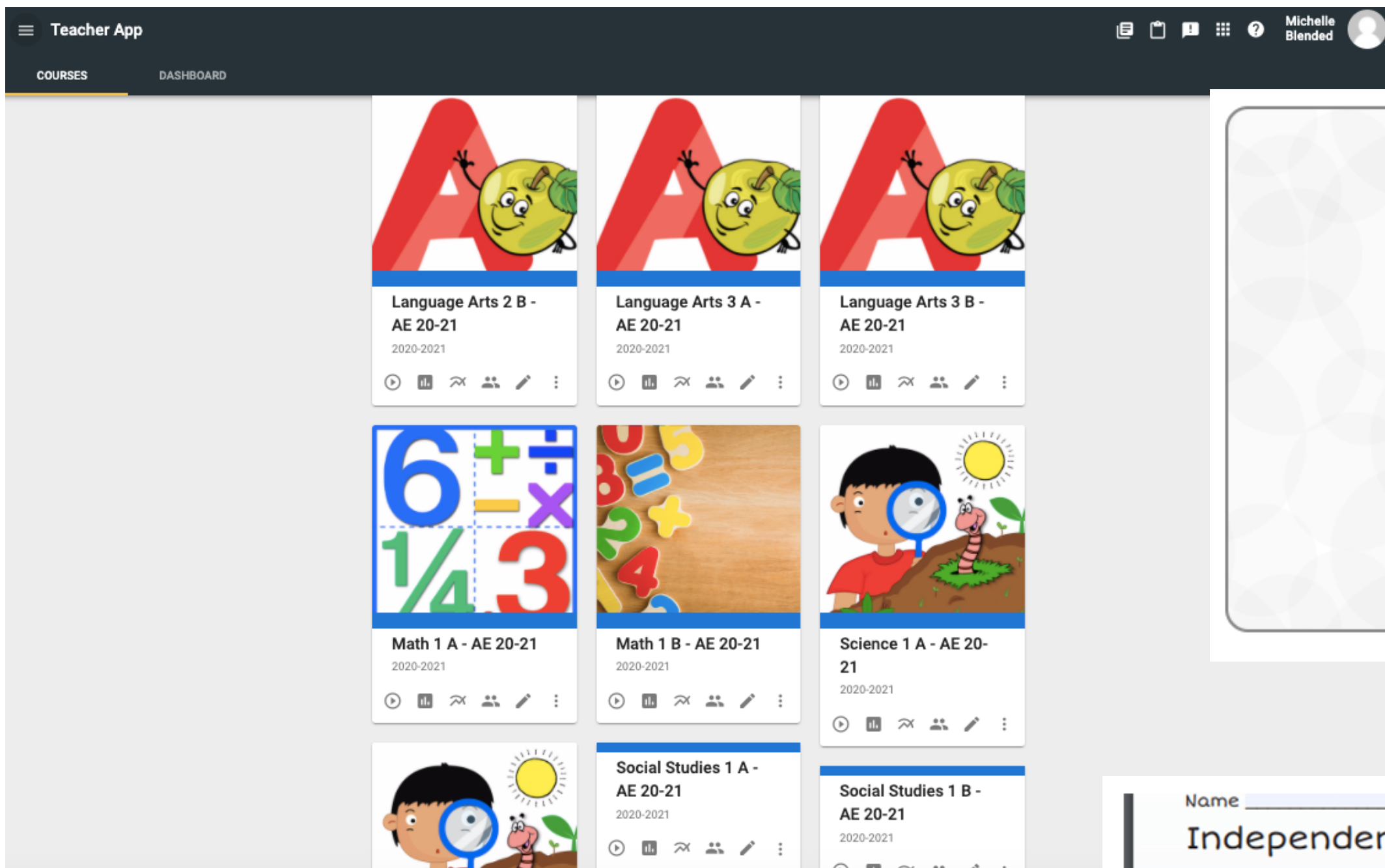
WHAT DOES THIS LOOK LIKE?

STEP 01



미국 교과 과정 온라인 수업

미국 교과 과정 온라인 수업



Name _____

Independent Reading Log

You may choose a book to read independently each week. The librarian at the local library can help you find appropriate books to read, or you can visit the website shown below.

<https://lexile.com/findabook/>

Weekly Reading Log Questions
 Each week, you will be asked to answer the following questions about the book you read. Make sure you can answer these questions by the end of each week.

Fiction	Non-Fiction
1. Who was the main character(s)? 2. Describe two events in the story that you liked. 3. What did the main character learn or do in the end?	1. What is it about? 2. Describe/Explain three things that you learned.

Week	Title	Author	Pages Read	Read To/Read Alone

WHAT DOES THIS LOOK LIKE?

**STEP
01**



**미국 교과 과정
온라인 수업**

- Activities

12/18/20 - 12/18/21 9:59 PM (10 months remaining)

Science 1 A - AE 20-21

ADD LANDING-PAGE CONTENT

ACTIVITIES

Q Search

Resources

- Learning Coaches - What Do You Need to Do?
- Learning Coaches - Suggestions for Home Based Learning
- Teacher's Guide
- Science Materials

Module 1

- 1.1 Moon and Seasons
- 2.1 Seasons and Daylight Exploration
- 1.1 Moon and Seasons Assignment
- 2.1 Seasons and Daylight Exploration Assignment
- Seasons and Daylight Exploration Quiz
- 3.1 Classifying Leaves
- 3.1 Classifying Leaves Assignment

Module 2

- 4.1 Role of Seeds
- 4.1 Role of Seeds Assignment

온라인 수업별 Assignment

Lesson- 레슨

Quiz- 퀴즈


Project- 프로젝트

WHAT DOES THIS LOOK LIKE?


STEP 01




미국 교과 과정
 온라인 수업



Language Arts 2 B - AE 20-21
2020-2021




Language Arts 3 A - AE 20-21
2020-2021




Language Arts 3 B - AE 20-21
2020-2021


Reading, Listening, Games, Videos 등등 다양한 교육 콘텐츠들



Math 1 A - AE 20-21
2020-2021




Math 1 B - AE 20-21
2020-2021




Social Studies - AE 20-21
2020-2021

Phases of the Moon


What do you notice about the moon?




NEW MOON



FIRST QUARTER



FULL MOON



LAST QUARTER

It's time to observe the moon! Follow these steps, and answer the questions.

1. Go outside at night, and observe the moon. Look at the pictures on this page that show the different phases of the moon. What phase is the moon in now? In your calendar, draw a picture of the moon in its current phase. Do this each night of the month. If it is a cloudy night and you can't see the moon, draw a cloud on your calendar for that day.
2. What do you remember about summer? Think about the sounds, smells, sights, and flavors of summer. In your science scrapbook, draw a picture that represents summer. You may also do this exercise on a separate piece of paper and glue it into your lesson assignment worksheet.

←
2 of 5
→

WHAT DOES THIS LOOK LIKE?

STEP 01



미국 교과 과정
 온라인 수업

Main Lesson Book:

Moon and Seasons Assignment


- Go outside at night and observe the moon. In the box below, draw a picture of the way you see the moon. Label the phase on your picture.
- On the next page, record the phases of the moon on your moon calendar.



Name: _____



퀴즈/Assignment
 각 레슨별 퀴즈 & 과제



Science 1 A - AE 20-21
 2020-2021



레포트

학생 수업 진행과 리포트

Science 1 A - AE 20-21 - Gradebook						
GRADES	UNIT SUMMARY	FOR ME				
<input type="checkbox"/> Name ↑	Science 1 A - AE 20-21	Resources	Module 1	Module 2	Module 3	Module 4
<input type="checkbox"/> Barone, Kalli						

Language Arts 1 A - AE 20-21 - Gradebook						
GRADES	MASTERY	UNIT SUMMARY	FOR ME			
<input type="checkbox"/> Name ↑	Score	Letter	Resources	Module 1: Phonics of the Week: Short a		
<input type="checkbox"/> Barone, Kalli			Audio Practice Activity	About Me	Reading Level Assessm	Module 1 Weekly Written...
						1.5 Story Recording 'A's...

WHAT DOES THIS LOOK LIKE?

STEP
01



미국 교과 과정
온라인 수업

Translation
with Audio
& Text

Personalized
Study Guide
& Review

Module Study Guide

Learning Object: **Making History**

- Page 4: History as Mystery
Note last modified Just a few seconds ago
- Page 2: What History Does
Bookmark created 1 minute ago
- Page 6: How We Do History Now
Bookmark created Just a few seconds ago

Dictionary
&
Picture
Dictionary

Notes
Pen | Text
Audio

WHAT DOES THIS LOOK LIKE?




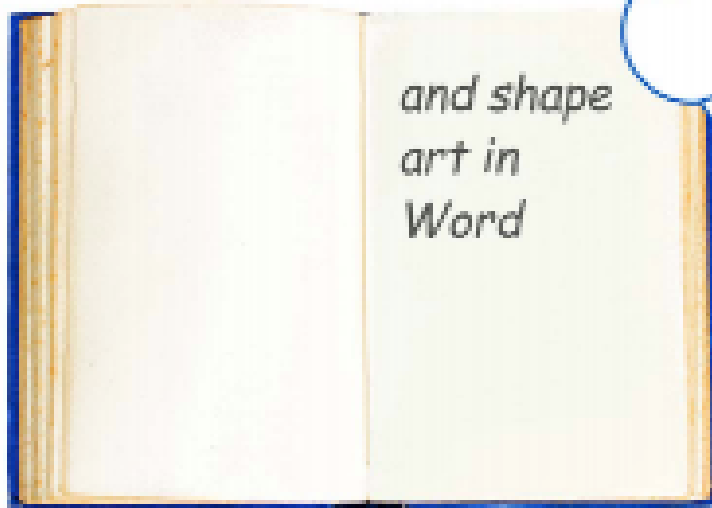
오프라인 지도

온라인 과정과 병행하면서 영어공부:
 워크지, 단어 외우기, 퀴즈 공부 등등

My name is _____

MAKING CONNECTIONS

When I read this in the story,



to



Text







4.5 - Letter Mm

My name is _____

It's Rhyme Time!

Draw a picture of something that rhymes with the **b** word in the box to the right.

bat 	
bug 	
bee 	
bed 	

2.2 - Letter Bb

My name is _____



Wrap it up!

- 1) Fill in the blanks with T words from the Word Bank.
- 2) Write the sentence on the lines.
- 3) Draw a picture for your sentence in the box.
- 4) Underline your sight words with a yellow line.

WORD BANK:

- | | |
|----------|----------|
| turkey | train |
| tiger | truck |
| toad | tricycle |
| tortoise | tractor |
| turtle | trolley |



The t_____ said, I see a big t_____."

13

3.5 - Letter Tt



My name is _____


Directions: Use elbow macaroni and glue them in the boxes below to make the quotation marks.

Example: The  said,  Meow. 

The  said, Woof.

The  said, Moo.

The  said, Oink.

The  said, Quack.


11

3.2 - Letter Tt

WHAT DOES THIS LOOK LIKE?



미국/캐나다 학년 레벨 테스트



With online, print and computer based homeschooling curriculum curriculum for you and your family. As a leading Christian homeschool programs have enabled thousands of families to disc
Take a closer look and see what makes AOP's homeschooling curr



미국/캐나다 인증된 레벨 테스트를
통해서 영어 레벨 검증 ✓